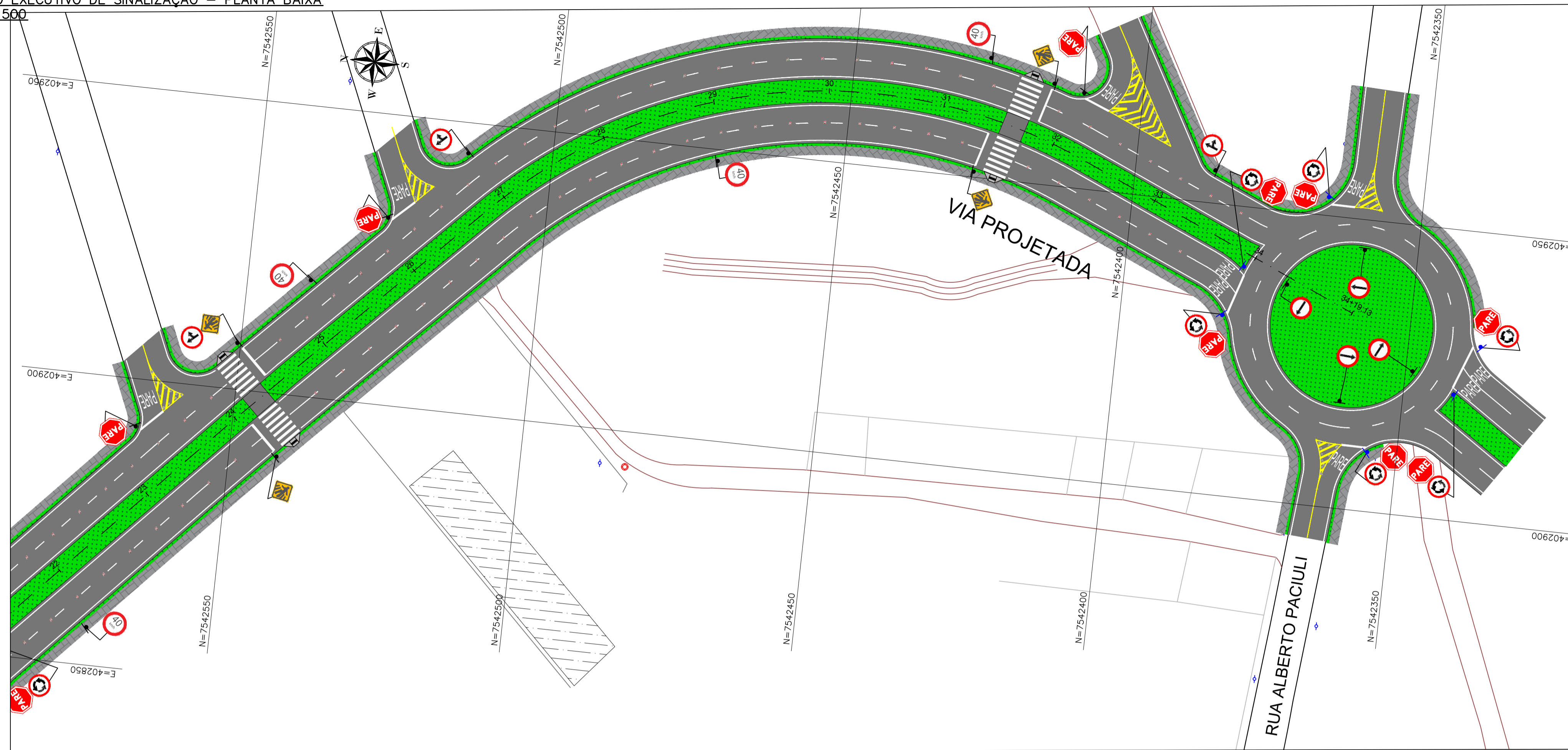
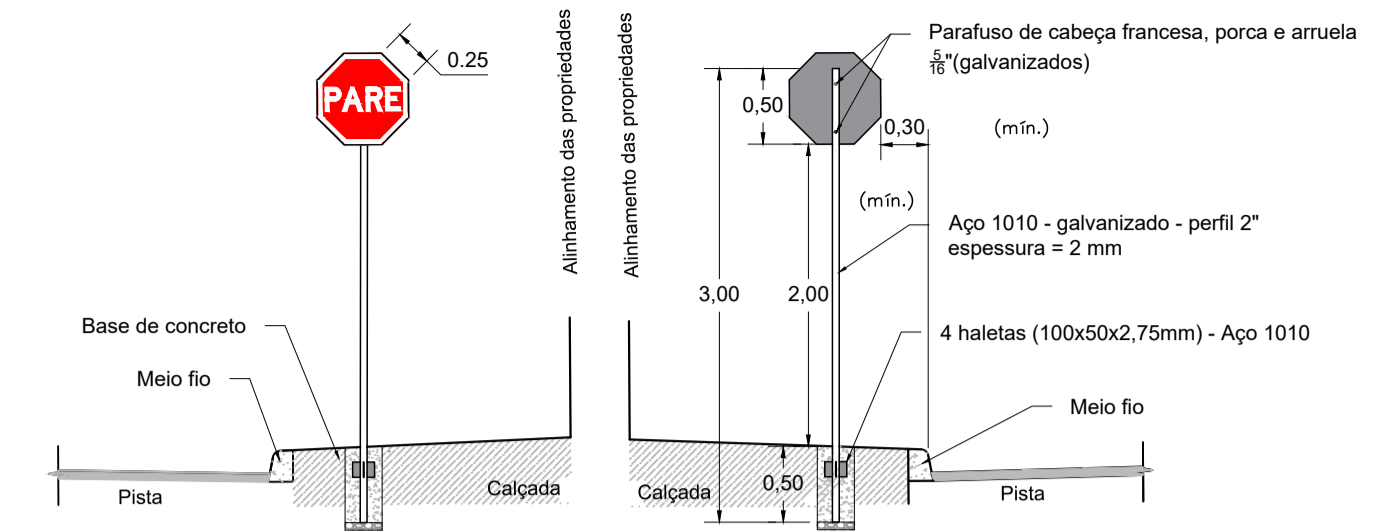


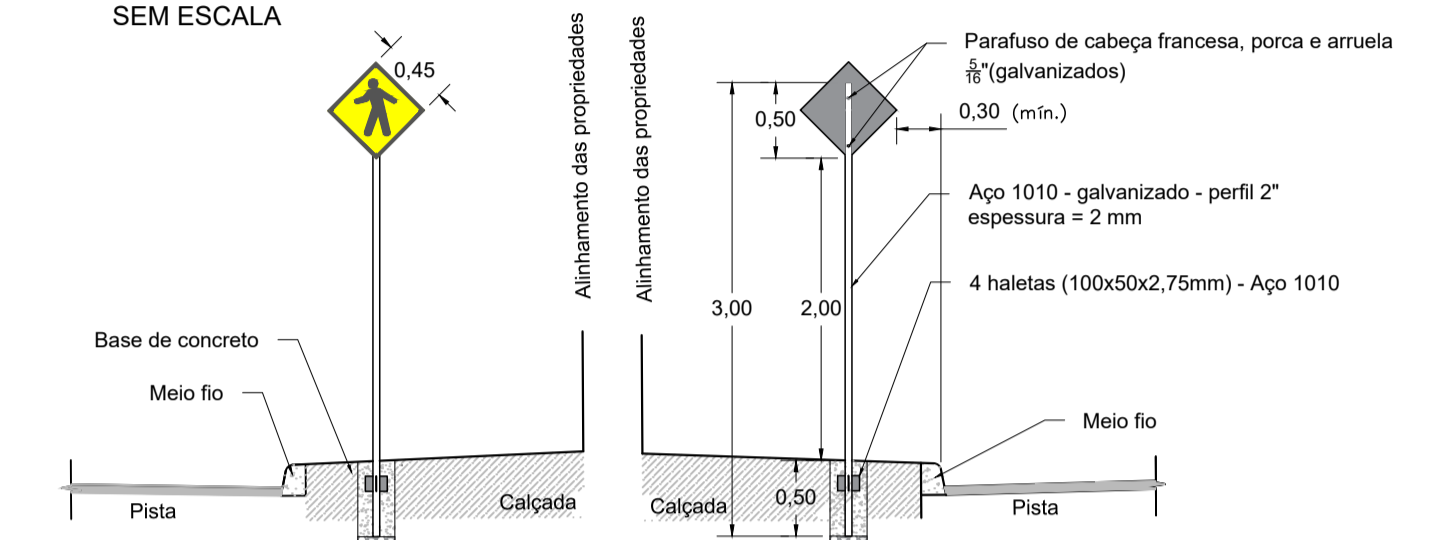
PROJETO EXECUTIVO DE SINALIZAÇÃO – PLANTA BAIXA  
ESC.: 1:500



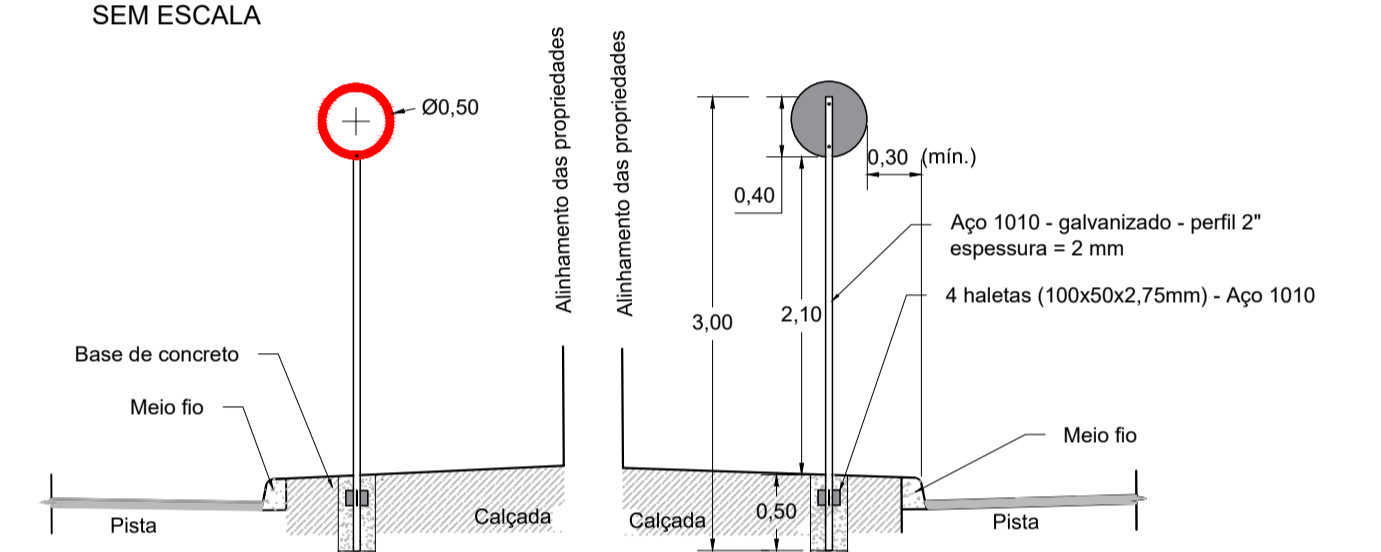
PLACA DE REGULAMENTAÇÃO OCTOGONAL SEM ESCALA



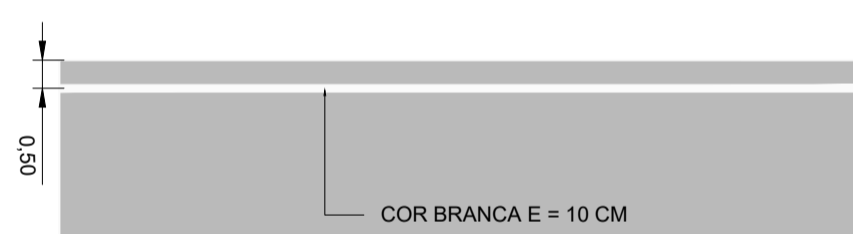
PLACA DE ADVERTÊNCIA SEM ESCALA



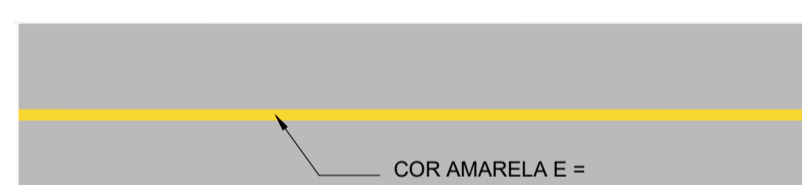
PLACA DE REG. CIRCULAR SEM ESCALA



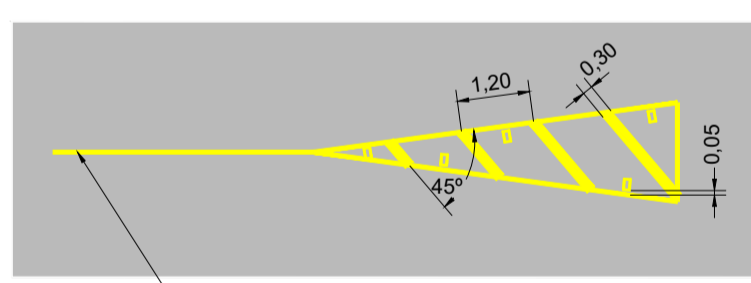
LINHA DE BORDO E TACHAS - LBO SEM ESCALA



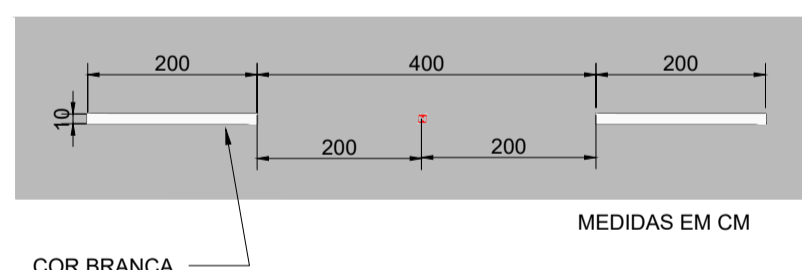
LINHA SIMPLES CONTÍNUA - LFO-1 SEM ESCALA



DETALHE DOS TACHÕES JUNTO À CANALIZAÇÃO SEM ESCALA



LINHA SIMPLES SECCIONADA LMS-2 SEM ESCALA

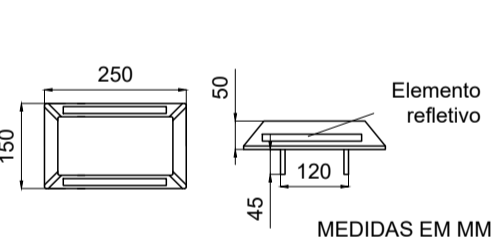


DETALHE - DISPOSITIVO AUXILIAR DELIMITADOR SEM ESCALA

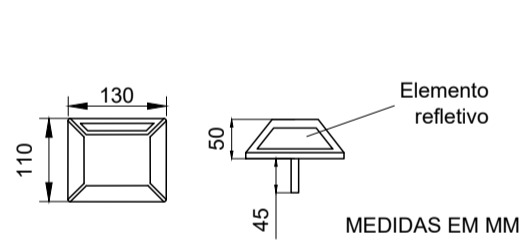
- Corpo na cor amarela ou branca, de acordo com a marca viária que complementa

- Cor elemento refletivo  
Branca - para ordenar fluxos de mesmo sentido  
Amarela - para ordenar fluxo de sentidos opostos  
Vermelha - em rodovias, de pista simples, duplo sentido de circulação, podem ser utilizadas unidades refletivas na cor Vermelha, junto ao bordo da pista ou acostamento do sentido oposto

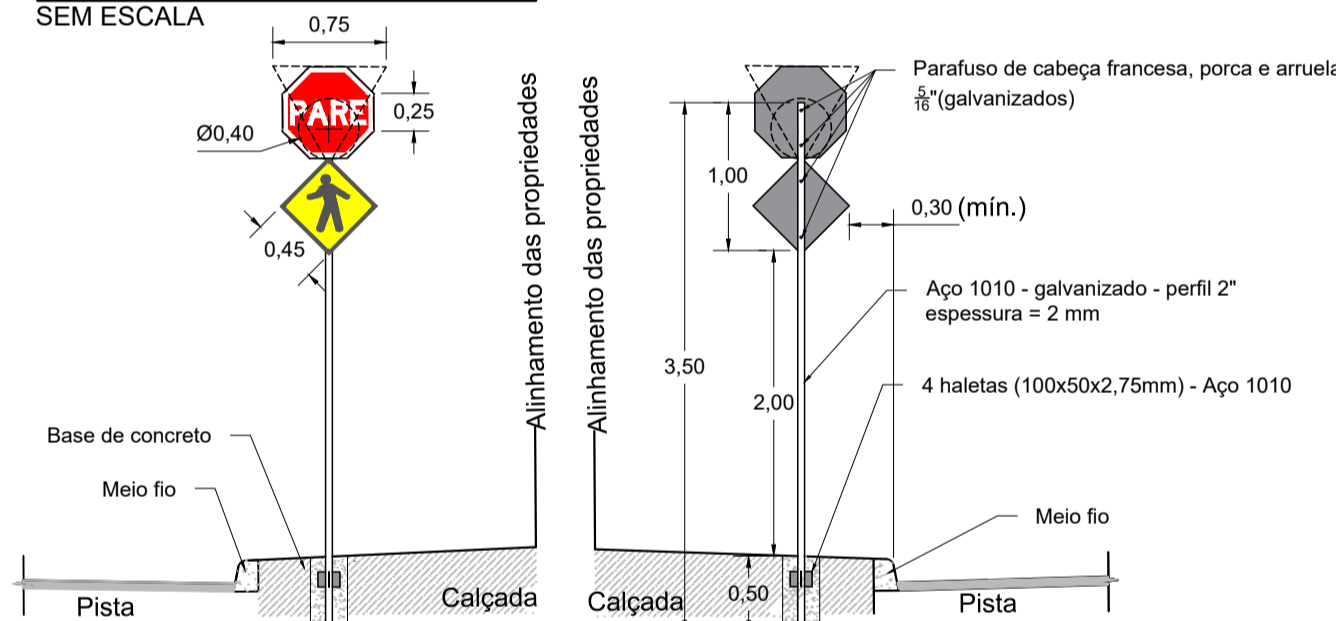
TACHAO



TACHA



PLACA DE ADVERTÊNCIA E REG SEM ESCALA



PLACAS DE ADVERTÊNCIA

Sinal	Forma	Código	Cor
		Fundo	Amarelo
		Orla interna	Branca
		Orla externa	Preta
		Letra	Preta
	Axx		

Via	Lado (m)	Orla interna (m)	Orla externa (m)
Urbana	0,45	0,02	0,01

PLACA DE SINALIZAÇÃO	CÓDIGO	QUANTIDADE	PLACA DE SINALIZAÇÃO	CÓDIGO	QUANTIDADE
	R-1	19		R-19	9
	A-18	4		R-25d	5
	R-5a	4		R-33	11
	A-32b	10	POSTE P/ PLACAS 3,00 m		13
	POSTE P/ PLACAS 3,00 m	42			

PLACAS DE REGULAMENTAÇÃO

Forma	Cor
	Fundo Branco
	Símbolo Preto
	Tarja Vermelha
	Orla Vermelha
	Letra Preta

Via	Diâmetro (m)	Tarja (m)	Orla (m)
Urbana	0,50	0,05	0,05

PLACAS DE REGULAMENTAÇÃO - R1

Sinal	Forma	Código	Cor
		Fundo	Vermelha
		Orla interna	Branca
		Orla externa	Vermelha
		Letra	Branca
	R-1		

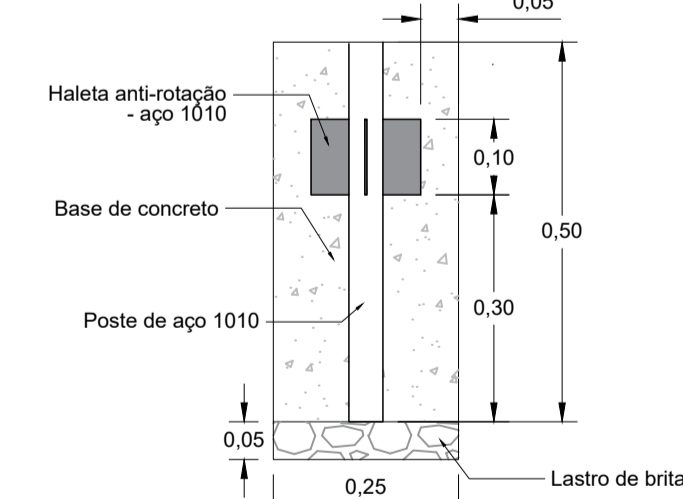
Via	Lado (m)	Orla interna (m)	Orla externa (m)
Urbana	0,25	0,02	0,01

FAIXAS E DEMARCAÇÕES			
TIPO DE FAIXA	COMPRIENTO (m)	LARGURA (m)	ÁREA (m²)
FTP	281,34	0,4	112,54
LRE	126,72	0,4	50,69
LMS-2	1363,41	0,1	136,34
LMS-1	42,62	0,1	4,26
LBO	2929,91	0,1	292,99
ZPA-AMA	173,74	0,4	69,50
LCA	150,5	0,1	15,05
LFO-1	95,42	0,1	9,54

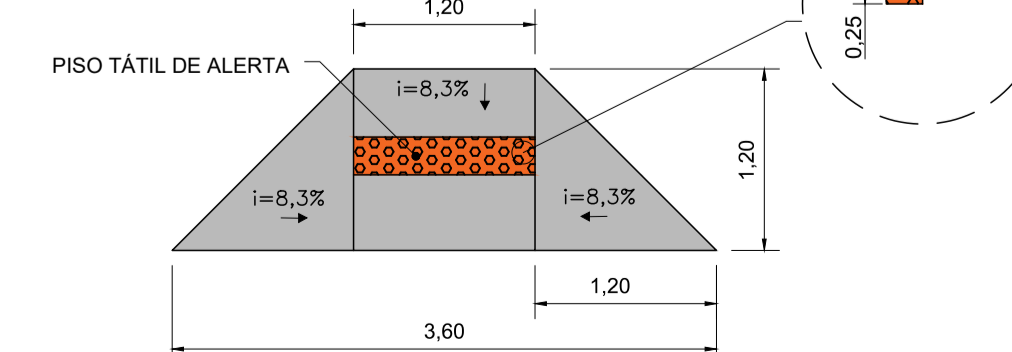
ELEMENTOS DE SINALIZAÇÃO HORIZONTAL			
TIPO	QUANTIDADE	ÁREA (m²)	ÁREA TOTAL (m²)
PARE	19	4,10	77,90

DISPOSITIVOS AUXILIARES	
TIPO	QUANTIDADE (u)
TACHA	167
TACHÃO	84

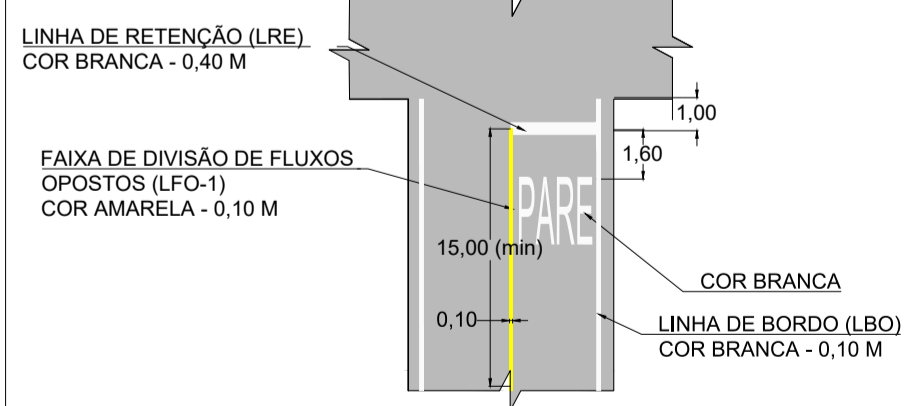
DET. DE FIXAÇÃO DE POSTES PARA PLACAS SEM ESCALA



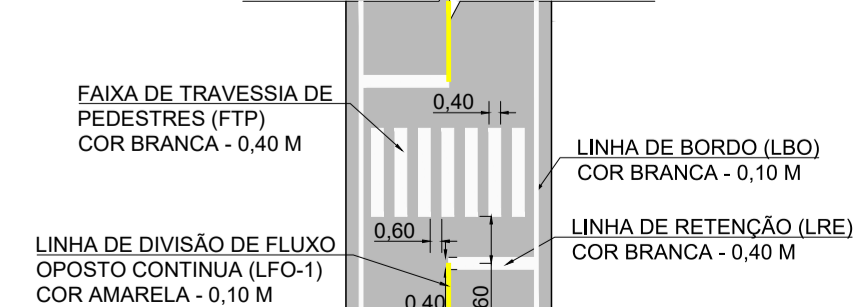
DETALHE - REBAIXO ACESSIBILIDADE TIPO 1 S/ ESCALA



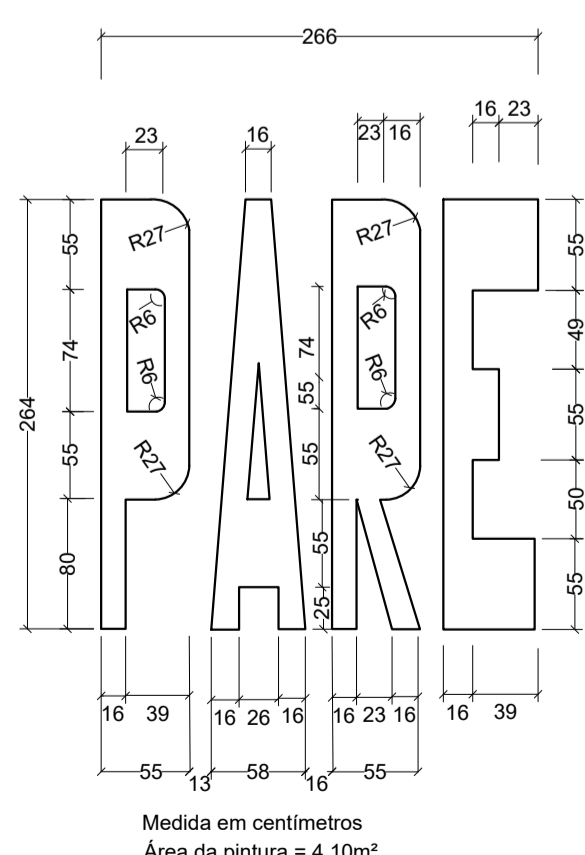
DETALHE - PINTURA SINALIZAÇÃO: PARADA OBRIGATORIA SEM ESCALA



DETALHE C - FAIXA DE PEDESTRE SEM ESCALA



LEGENDA DE PARE SEM ESCALA



REV. 00	27/08/21	EMISSÃO INICIAL	DAC
REVISÃO: DATA :	DESCRÇÃO:	RESP.:	
CLIENTE			
 <b>Prefeitura Municipal de Pouso Alegre</b>			
PROJETO	GERÊNCIA DE PROJETOS	FELEPE G. ALEXANDRE	CREA: MG-245.296/D
	COORDENAÇÃO DE PROJETOS	DENIS DE SOUZA SILVA	CREA: MG-127.216/D
	RESPONSÁVEL TÉCNICO	FELEPE G. ALEXANDRE	CREA: MG-187.842/D
	ENCR: FLÁMIA C. BARBOSA		
	DESENHO	GABRIEL GOMES MOREIRA	
EMPREENHIMENTO			
<b>OBRAS DE DRENAGEM E PAVIMENTAÇÃO DA VIA DE INTERLIGAÇÃO ENTRE A VIA NOROESTE E A RUA ALBERTO PACIULI</b>			
ENDEREÇO	INTERLIGAÇÃO ENTRE A VIA NOROESTE E A RUA ALBERTO PACIULI	DISCIPLINA	SINALIZAÇÃO
POUSO ALEGRE-MG		FASE DO PROJETO	EXECUTIVO
ASSUNTO		PROJETO EXECUTIVO DE SINALIZAÇÃO	FOLHA Nº.
		PLANTA BAIXA, DETALHES E QUANTITATIVO	02/02
DATA INICIAL	ESCALA	REVISÃO	ARQUIVO
27/08/2021	INDICADA	ROO	DAC-PMPA-CONT. NOROESTE-PE-SIN.DWG